


### 13 解体工事




### 14 地盤調査

敷地の地盤が強いか弱いかの調査をします。



調査結果に基づいて、必要なら補強工事を行います。調査結果に応じた基礎を施工して、「地盤保証」に加入します。

### 15 地鎮祭

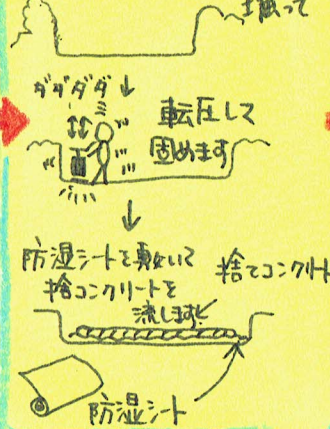


工事の安全と無事を祈願して地鎮祭を行います。




### 16 着工

ついに着工です！  
必要は深さまで土を掘って




### 17 基礎の検査



基礎の鉄筋の本数や太さ、間隔などを保険会社の検査員が検査をします。合格すれば基礎にコンクリートを打ちこみます。  
(保険：住宅瑕疵の保険)

### 18 上棟




この日は大工さんもたくさん来て、クレーンで部材を吊り上げながら柱や梁を組んでいきます。現場が一番活気が日！我が家の子ども達も保育所から早め帰ってきて、パパたちのカッコイイ姿を見に行きます♡♡

あなたが世界で一番ほっとできる場所はどこですか？  
私たちは「自宅」に安心して暮らす家を作っています。私たちは、快適な室温・湿度なのは当然のこととして、建替え前の家で大切に使用されていた家具や照明、思い出の跡が残る柱など、使えるものはリメイクして使い、新築でありながらも、ご家族の歴史や懐かしさを感じられる、そんな家づくりをしています。  
長い時間をかけてお施主様とつくりあげた家と、お施主様にお引き渡しする時は、毎回、清々しい喜びと、寂しさがこみあげてきます。「娘をお家に出して親みたい」とお施主様がおっしゃったことがあります。私たちにあってはまさにそのとおりです。建てさせて頂いた家は我が子のような存在です。お嫁に出した後もご家族の皆様に愛されるよう、かかりつけ工務店としていつまでも見守らせて頂きたいと思っています。

### 22 お引渡し

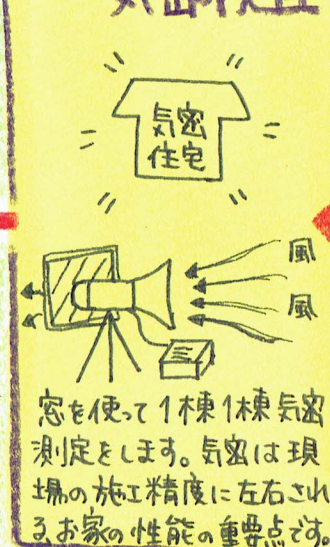


### 21 完了検査

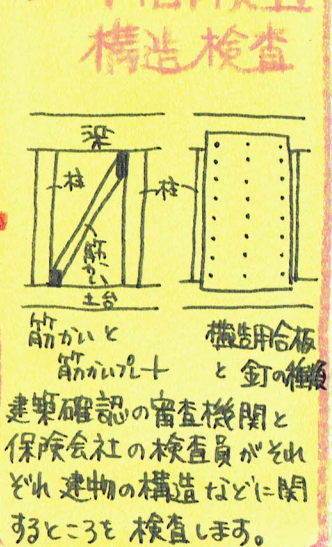


建物の形や内装、換気、天井の高さなど、図面通り、また、仕様書どおりにできあがっているかを確認申請機関の検査員が検査します。

### 20 気密検査



### 19 中間検査 構造検査



あなたのまちの かかりつけ  
**しいもと工務店**

住所 向日市鶏冠井町東井戸24-7  
TEL 075-932-2108  
✉ info@shii-moto-komuten.com

夢をいっしょに詰めこんで  
**玉手箱** 二級建築士事務所

住所 向日市寺戸町面・段19-13  
TEL 075-931-2511  
✉ info@shii-moto-komuten.com