




寒い冬に! 改修するならこんなとこ



寺戸のお家から

2014(H26)年
11・12月号


玉手箱 二級建築士事務所

向日市寺戸町西ノ段 19-13


窓

既存の窓の内側に **断熱内窓** を取りつけます。

暖房効果 ↑ 暖房費 ↓
結露しにくく、遮音効果も。



枠の部分に取り付け

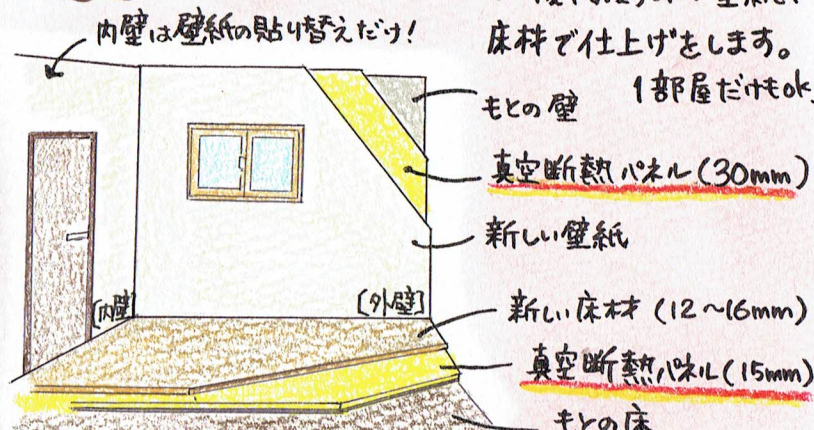


採寸して窓ごとにぴたりのサイズで発注します。
内側に取り付けるだけなので、工事自体は1日あれば完了します。

壁・床

既存の外壁の室内側、1階の床の上に **真空断熱材** のパネルを貼りつけます。

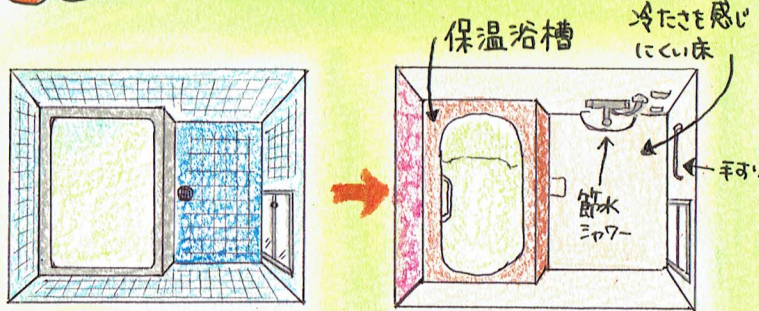
その後、お好みの壁紙、床材で仕上げをします。



窓の内窓設置工事と併用するとさらに断熱効果 ↑

浴室

寒い冷たい
タイルの浴室を **ユニットバス** に!!



冬の浴室で寒いぞすね。今のユニットバスは保温効果もあって、お湯も短時間で済みます。浴槽も浅いので、入りやすく、出やすいです。1階なら脱衣室の段差も解消できることもあるので、バリアフリーとも併用で。工事中はお風呂やさんで、おたまで下さる。

外壁

外壁の塗装。塗装には刺激臭がつきもの。窓を開けておく冬に工事すれば、ご近所への迷惑が少なくなりますね! 塗料を **遮熱タイプ** にあれば

夏の暑さ(特に面陽など)への対策もできます。外壁のメンテナンスは10~15年のうちに1回は必要です。



年末は外まわりもお化粧直し♡

みでに障子、襖、網戸もお正月前にやっておくと、清々しい新年に!!

鶏冠井の社窓から

vol. 5



向日市鶏冠井町東井戸 24-7

しいもと工務店

あなたのまちのかかりつけ